

2017－2018年度上半期  
一般社団法人日本ライオンズ会計報告書


2018年2月14日会計監査

一般社団法人日本ライオンズ会計報告書

2017年7月1日～2017年12月31日の財政状況を下記のとおりご報告します。

2018年2月14日

一般社団法人日本ライオンズ 理事長

山田正昭 

下記の会計報告は、監査の結果適正に表示されているものと認めます。

2018年2月14日

2017-2018年度日本ライオンズ会計監査委員


330複合地区会計監査委員

武藤博昭 


331複合地区会計監査委員

佐藤信雄 


332複合地区会計監査委員  
一般社団法人日本ライオンズ監事

阿部一哉 


333複合地区会計監査委員  
一般社団法人日本ライオンズ監事

石崎茂夫 


334複合地区会計監査委員

江田貞夫 

335複合地区会計監査委員  
一般社団法人日本ライオンズ監事

白山慶三 

336複合地区会計監査委員

別所清平 

337複合地区会計監査委員

久保秀之 

**I 貸借対照表**  
 一般社団法人日本ライオンズ  
 2017年12月31日現在

(2017.6.30) (単位：円)

科 目	法人 (連絡事務所)	ライオン誌	内部取引消去	当月末合計A	前年度末合計B	差異 (A-B)
<b>I 資産の部</b>						
1. 流動資産						
現金	72,850	50,277		<b>123,127</b>	362,804	△ 239,677
銀行預金	592,134,972	0		<b>592,134,972</b>	540,642,168	51,492,804
郵便貯金	824,727	0		<b>824,727</b>	816,050	8,677
郵便振替	3,051,578	3,052,194	△ 3,052,194	<b>3,051,578</b>	1,902,710	1,148,868
未収入金	0	246,227		<b>246,227</b>	271,718	△ 25,491
立替金	0	0		<b>0</b>	0	0
預け金	0	227,827,953	△ 227,827,953	<b>0</b>	0	0
前払費用	0	0		<b>0</b>	602,532	△ 602,532
仮払金	0	0		<b>0</b>	40,722	△ 40,722
貯蔵品	0	7,776		<b>7,776</b>	12,636	△ 4,860
頒布品	25,300	584,447		<b>609,747</b>	793,177	△ 183,430
流動資産合計	<b>596,109,427</b>	<b>231,768,874</b>		<b>596,998,154</b>	<b>545,444,517</b>	<b>51,553,637</b>
2. 固定資産						
(1) 基本財産	0	0		<b>0</b>	0	0
(2) 特定資産	0	0		<b>0</b>	0	0
(3) その他の固定資産						
敷金	5,988,420	5,988,420		<b>11,976,840</b>	11,976,840	0
什器備品	232,566	1,056,807		<b>1,289,373</b>	1,289,373	0
その他固定資産合計	<b>6,220,986</b>	<b>7,045,227</b>		<b>13,266,213</b>	<b>13,266,213</b>	<b>0</b>
固定資産合計	<b>6,220,986</b>	<b>7,045,227</b>		<b>13,266,213</b>	<b>13,266,213</b>	<b>0</b>
資産合計	<b>602,330,413</b>	<b>238,814,101</b>		<b>610,264,367</b>	<b>558,710,730</b>	<b>51,553,637</b>
<b>II 負債の部</b>						
1. 流動負債						
預り金	218,947	△ 26,952		<b>191,995</b>	186,200	5,795
オリンピック支援預り金	265,321,699	0		<b>265,321,699</b>	214,585,753	50,735,946
ライオン誌預り金	230,880,147	0	△ 230,880,147	<b>0</b>	0	0
前受会費	0	0		<b>0</b>	0	0
未払消費税	0	0		<b>0</b>	0	0
仮受金	0	0		<b>0</b>	0	0
未払金	284,210	5,762,728		<b>6,046,938</b>	5,857,694	189,244
流動負債合計	<b>496,705,003</b>	<b>5,735,776</b>		<b>271,560,632</b>	<b>220,629,647</b>	<b>50,930,985</b>
2. 固定負債	0	0		<b>0</b>	0	0
負債合計	<b>496,705,003</b>	<b>5,735,776</b>		<b>271,560,632</b>	<b>220,629,647</b>	<b>50,930,985</b>
<b>III 正味財産の部</b>						
1. 指定正味財産	0	0		<b>0</b>	0	0
2. 一般正味財産	105,625,410	233,078,325		<b>338,703,735</b>	338,081,083	622,652
正味財産合計	<b>105,625,410</b>	<b>233,078,325</b>		<b>338,703,735</b>	<b>338,081,083</b>	<b>622,652</b>
負債及び正味財産合計	<b>602,330,413</b>	<b>238,814,101</b>		<b>610,264,367</b>	<b>558,710,730</b>	<b>51,553,637</b>

## Ⅱ 正味財産増減計算書

一般社団法人日本ライオンズ

2017年7月1日～2017年12月31日

(単位：円)

科 目	法人 (連絡事務所)	ライオン誌	合計A	前年度合計B	差異 (A-B)
<b>I 一般正味財産増減の部</b>					
1. 経常増減の部					
(1) 経常収益					
①受取賛助会費 (注1)	16,359,480	27,265,800	43,625,280	89,200,320	△ 45,575,040
②特別の会費	-	-	0	329,340,262	△ 329,340,262
③寄付金	534,042	-	534,042	390,725	143,317
④国際協会補助金	-	29,433,491	29,433,491	66,040,621	△ 36,607,130
⑤国際協会翻訳料	-	124,650	124,650	299,450	△ 174,800
⑥ライオン誌送料収益 (正味) 注2	-	△ 300,522	△ 300,522	△ 409,658	109,136
⑦広告料	-	85,536	85,536	2,245,104	△ 2,159,568
⑧受取利息	10	0	10	10	0
⑨雑収益	0	527,328	527,328	1,482,321	△ 954,993
⑩各種会議旅費分担金収益 (正味) 注3	△ 10	0	△ 10	△ 20	10
⑪頒布品収益 (正味)	4,403,210	258,809	4,662,019	7,679,437	△ 3,017,418
経常収益合計	21,296,732	57,395,092	78,691,824	496,268,572	△ 417,576,748
(2) 経常費用					
①ライオン誌直接出版費					
印刷費	-	16,496,069	16,496,069	34,125,364	△ 17,629,295
発送事務費	-	6,520,616	6,520,616	13,739,267	△ 7,218,651
旅費交通費	-	2,394,740	2,394,740	4,706,818	△ 2,312,078
編集関係諸費	-	176,181	176,181	254,894	△ 78,713
原稿料・編集費	-	2,105,560	2,105,560	4,463,260	△ 2,357,700
広告関係諸費	-	0	0	3,625	△ 3,625
②デジタル版関連費 (デジタル版発行経費)					
(旅費交通費)	-	511,195	511,195	-	-
(原稿料・編集費)	-	0	0	-	-
(サーバー管理費)	-	418,608	418,608	-	-
(その他)	-	360,198	360,198	-	-
③会議旅費 (各種会議/ライオン誌)					
旅費交通費	0	1,833,637	1,833,637	3,782,480	△ 1,948,843
会議費	0	0	0	188,865	△ 188,865
雑費	-	15,203	15,203	132,889	△ 117,686
④P R 広告費					
⑤スペシャルオリンピックス調印式費	0	-	0	741,800	△ 741,800
⑥ライオン誌資料整備費	-	0	0	6,139,800	△ 6,139,800
⑦事務費					
理事会旅費	3,079,616	-	3,079,616	2,718,134	361,482
会計監査旅費	222,036	-	222,036	259,132	△ 37,096
国際大会・アジアフォーラム関係費	669,784	-	669,784	1,045,480	△ 375,696
ALLI研究会費補助	1,322,546	-	1,322,546	-	-
人件費	9,224,004	14,989,014	24,213,018	47,526,036	△ 23,313,018
福利厚生費	1,319,400	2,614,355	3,933,755	7,919,452	△ 3,985,697
旅費交通費	416,197	622,338	1,038,535	2,039,952	△ 1,001,417
印刷費	224,050	0	224,050	408,153	△ 184,103
通信費	156,743	636,314	793,057	1,741,824	△ 948,767
備品・消耗品費	182,205	32,348	214,553	385,416	△ 170,863
事務用品費	1,105,959	302,130	1,408,089	1,427,597	△ 19,508
図書費	51,573	1,836	53,409	74,772	△ 21,363
リース・レンタル料	221,616	-	221,616	453,774	△ 232,158
I T 関連費	-	779,328	779,328	2,552,472	△ 1,773,144
支払手数料	709,292	24,400	733,692	1,502,860	△ 769,168
地代家賃	3,744,336	3,744,336	7,488,672	14,977,344	△ 7,488,672
水道光熱費	188,387	188,386	376,773	689,286	△ 312,513
雑費	291,361	173,275	464,636	869,213	△ 404,577
減価償却費	0	0	0	360,266	△ 360,266
租税公課	0	0	0	70,000	△ 70,000
経常費用合計	23,129,105	54,940,067	78,069,172	155,300,225	△ 77,231,053
当期経常増減額	△ 1,832,373	2,455,025	622,652	340,968,347	△ 340,345,695
2. 経常外増減の部					
(1) 経常外収益					
登録料収入	0	-	0	2,790,000	△ 2,790,000
経常外収益合計	0	-	0	2,790,000	△ 2,790,000
(2) 経常外費用					
一般社団法人創立費	0	-	0	5,677,264	△ 5,677,264
経常外費用合計	0	-	0	5,677,264	△ 5,677,264
当期経常外増減額	0	0	0	△ 2,887,264	2,887,264
当期一般正味財産増減額	△ 1,832,373	2,455,025	622,652	338,081,083	△ 337,458,431
一般正味財産期首残高	107,457,783	230,623,300	338,081,083	0	338,081,083
一般正味財産期末残高	105,625,410	233,078,325	338,703,735	338,081,083	622,652
<b>Ⅱ 指定正味財産増減の部</b>					
当期指定正味財産増減額	0	0	0	0	0
指定正味財産期首残高	0	0	0	0	0
指定正味財産期末残高	0	0	0	0	0
<b>Ⅲ 正味財産期末残高</b>					
	105,625,410	233,078,325	338,703,735	338,081,083	622,652

注：1. 受取賛助会費には家族登録二人目以降の(子)会員は含まれていません。

2. ライオン誌送料収入24,907,458から送料実費25,207,980を差引しています。

3. 各種連絡会議分担金収入2,549,760から議長会議旅費989,860及び委員長会議旅費1,559,910を差引きしています。

4. ALLI (上級ライオンズリーダーシップ研究会) が2017年10月名古屋で開催され、日本の各第2副地区ガバナーが出席し宿泊研修補助を行いました。

**Ⅲ 財産目録**  
**一般社団法人日本ライオンズ**  
 2017年12月31日現在

(単価：円)

貸借対照表科目	場所・物量等	使用目的等	金額
<b>(流動資産)</b>			
現金及び預金			
現金	手許保管	運転資金として保管している	123,127
銀行預金	三菱東京UFJ銀行京橋支店(普)548320 三菱東京UFJ銀行京橋支店(普)548024 三菱東京UFJ銀行京橋支店(普)604392	運転資金として保管している 運転資金として保管している オリンピック・パラリンピック支援金を預かっている	324,606,114 2,207,159 265,321,699
郵便貯金	ゆうちょ銀行〇一八支店(普)8930855	運転資金として保管している	824,727
郵便振替	ゆうちょ銀行〇一九支店(当座)00170-8-514451	運転資金として保管している	3,051,578
		(現金及び預金合計)	<b>596,134,404</b>
未収入金	国際協会翻訳料 国際協会払戻航空券代 ライオン誌頒布品売上収入	株式会社CUBE支払翻訳料 2017年ライオン誌世界編集者会議往復国際航空券代 ライオンズ文庫代金(1クラブ分)	117,600 126,763 1,864
		(未収入金合計)	<b>246,227</b>
貯蔵品	事務所内	ライオン誌日本語版委員ロゴバッジ(記念品)	7,776
		(貯蔵品合計)	<b>7,776</b>
頒布品	事務所内/ライオンズ必携68冊@135円 事務所内/ライオンズクラブ役員必携65冊@248円 事務所内及び(株)宛名商会本店倉庫 ①ライオンズ・スクール上級編257冊@106円 (リーダーシップを養う)所内96冊/倉庫161冊 ②ライオンズ・スクール初級編0冊@98円 (ライオンズクラブ入門)所内0冊/倉庫0冊 ③ライオンズ新書01 3,849冊@110円 (ライオンズ力を高める)所内55冊/倉庫3,794 ④ライオンズ新書02 811冊@165円 (LCIF早分かり)所内49冊/倉庫762冊	2017年10月10日発行第57版(会議資料・頒布単価200円) 2017年5月10日発行2017-18版(会議資料・頒布単価450円) 2013年9月24日発行第1版第5刷(ライオン誌頒布単価400円) 2016年10月7日発行第3版第6刷(ライオン誌頒布単価400円) 2014年8月25日発行第1版第2刷(ライオン誌頒布単価500円) 2016年1月15日発行第2版第1刷(ライオン誌頒布単価400円)	9,180 16,120 27,242 0 423,390 133,815
		(頒布品合計)	<b>609,747</b>
<b>流動資産合計</b>			<b>596,998,154</b>
<b>(固定資産)</b>			
敷金	三菱地所リアルエステートサービス(株)	JOTOビル9階901号室(52.53坪/173.67㎡)	11,976,840
		(敷金合計)	<b>11,976,840</b>
什器備品	事務所内設置の備品等	会議用テーブル・イス・書類ロッカー(連絡事務所) 職員用事務機・椅子6セット(ライオン誌) 富士ゼロックス・A3カラーレーザープリンター(ラ誌)	232,566 651,807 405,000
		(什器備品合計)	<b>1,289,373</b>
<b>固定資産合計</b>			<b>13,266,213</b>
<b>資産合計</b>			<b>610,264,367</b>
<b>(流動負債)</b>			
預り金	諸税	職員給与預かり住民税	191,995
オリンピック支援預り金	法人会計	オリンピック・パラリンピック支援金を法人口座で預かっている	265,321,699
未払金	日本年金機構中央年金事務所 共同印刷株式会社 株式会社宛名商会本店 特定非営利活動法人 障害者支援情報センター 社会福祉法人神戸福祉会 クッキー工房マミー 佐川急便株式会社 (株)富士ゼロックス東京 平成28年度都民税	社会保険料事業主負担分(JLO231,929/ラ誌1,153,315) ライオン誌本誌1-2月号印刷代他 ライオン誌本誌1-2月号発送事務費他 ライオン誌本誌1-2月号発送事務費 ライオン誌本誌1-2月号掲載記念品代 ライオン誌本誌12月号、1-2月号クラブ宛発送料他 コピー料金 7万円計上のうち、納付額52,500円による差額	1,385,244 2,604,553 667,174 321,300 5,400 1,010,986 34,781 17,500
		(未払金合計)	<b>6,046,938</b>
<b>流動負債合計</b>			<b>271,560,632</b>
<b>固定負債合計</b>			<b>0</b>
<b>負債合計</b>			<b>271,560,632</b>
<b>正味財産</b>			<b>338,703,735</b>

## 日本ライオンズ東京オリンピック・パラリンピック支援金一覧

(単位:円)

MD	地区名	2015-2016年度	2016-2017年度	2017-2018年度	2018-2019年度	2019-2020年度	地区累計額
330	330-A地区	17,002,000	8,084,000				25,086,000
	330-B地区	10,000,000	10,000,000				20,000,000
	330-C地区	7,640,125	3,592,358				11,232,483
	MD330計	34,642,125	21,676,358	0	0	0	56,318,483
331	331-A地区	1,060,000	2,350,125				3,410,125
	331-B地区	0	2,261,000				2,261,000
	331-C地区	0	1,945,000				1,945,000
	MD331計	1,060,000	6,556,125	0	0	0	7,616,125
332	332-A地区	1,704,000	1,685,000	1,735,000			5,124,000
	332-B地区	1,539,000	1,523,000	1,485,000			4,547,000
	332-C地区	1,359,000	1,371,500				2,730,500
	332-D地区	1,937,136	1,963,000	1,954,000			5,854,136
	332-E地区	1,675,000	1,658,000	1,654,000			4,987,000
	332-F地区	1,086,000	1,073,000				2,159,000
	MD332計	9,300,136	9,273,500	6,828,000	0	0	25,401,636
333	333複合地区 (333-A、B、 C、D、E地区) 一括	10,966,000	10,969,000	10,871,000			32,806,000
334	334-A地区	0	9,046,000				9,046,000
	334-B地区	3,104,000	3,019,000	3,019,000			9,142,000
	334-C地区	2,993,000	2,909,000	2,915,000			8,817,000
	334-D地区	3,815,000	3,773,500				7,588,500
	334-E地区	1,828,000	1,850,000				3,678,000
	MD334計	11,740,000	20,597,500	5,934,000	0	0	38,271,500
335	335-A地区	1,971,000	1,919,000	1,841,000			5,731,000
	335-B地区	5,188,000	5,094,000	4,925,000			15,207,000
	335-C地区	3,729,000	3,637,000	3,563,000			10,929,000
	335-D地区	1,742,000	1,708,500	825,000			4,275,500
	MD335計	12,630,000	12,358,500	11,154,000	0	0	36,142,500
336	336-A地区	0	7,506,000	7,549,500			15,055,500
	336-B地区	2,803,000	2,813,000	2,695,000			8,311,000
	336-C地区	3,130,000	3,106,000				6,236,000
	336-D地区	3,762,500	3,708,750	3,580,000			11,051,250
	MD336計	9,695,500	17,133,750	13,824,500	0	0	40,653,750
337	337-A地区	4,349,000	4,268,000				8,617,000
	337-B地区	2,150,000	2,131,000	2,124,000			6,405,000
	337-C地区	0	5,502,000				5,502,000
	337-D地区	2,267,000	2,210,500				4,477,500
	337-E地区	1,554,000	1,554,500				3,108,500
	MD337計	10,320,000	15,666,000	2,124,000	0	0	28,110,000
	MD合計/A	100,353,761	114,230,733	50,735,500	0	0	265,319,994
その他	受取利息/B	13	1,246	446			1,705
	合計(A+B)	¥100,353,774	¥114,231,979	¥50,735,946	¥0	¥0	¥265,321,699